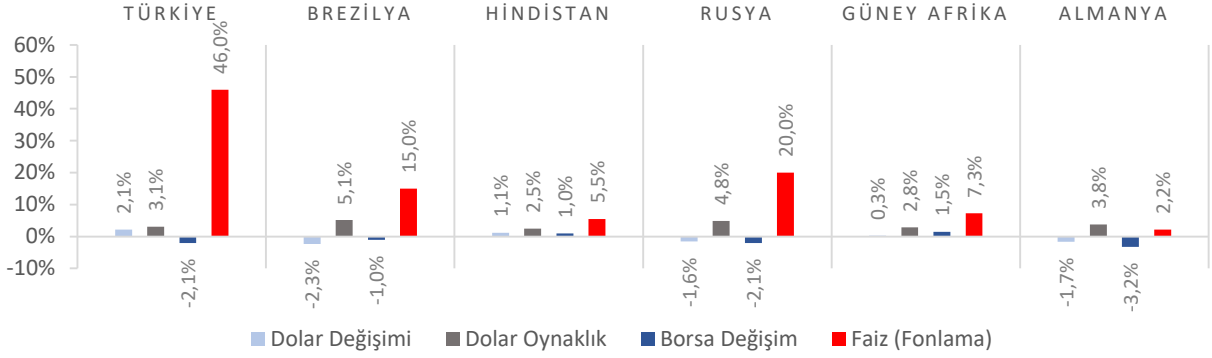


**Dünya Piyasaları Son 4 Hafta**

**Tüketici Güven Endeksi**  
 Haziran 2025

85,1

Haziran 2024: 78,3

**Cari İşlemler Hesabı (Milyon \$)**  
 Ocak-Nisan 2025

-20.301

Ocak-Nisan 2024: -14.560

**Hizmet Üretim Endeksi Değişimi**  
 Nisan 2025 (Yıllık)

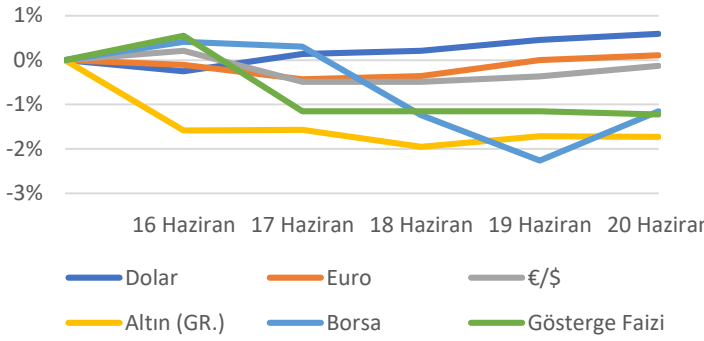
%4,5

Nisan 2024: %2,9

**Kurulan Şirket Sayısı**  
 Ocak-Mayıs 2025

52.033

Ocak-Mayıs 2024: 52.220

**Türkiye Piyasaları-Haftalık Değişim**

**Yurt Dışı Üretici Fiyat Endeksi Değişimi**  
 Mayıs 2025 (Yıllık)

%25,34

Mayıs 2024: %65,48

**Tarımsal Girdi Fiyat Endeksi Değişimi**  
 Nisan 2025 (Yıllık)

%30,12

Nisan 2024: %52,20

**Tarım Ürünleri Üretici Fiyat Endeksi Değişimi**  
 Mayıs 2025 (Yıllık)

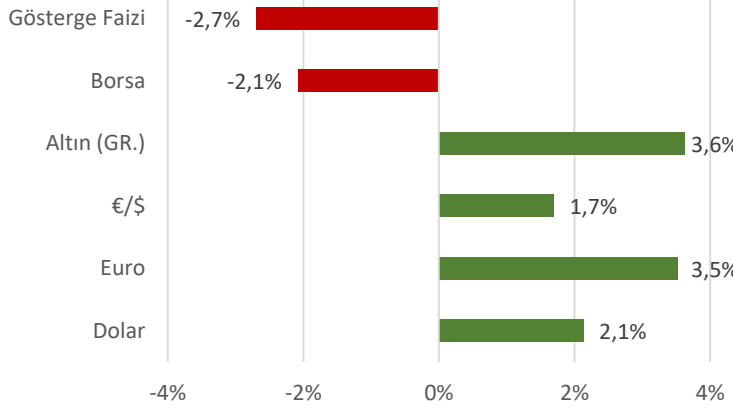
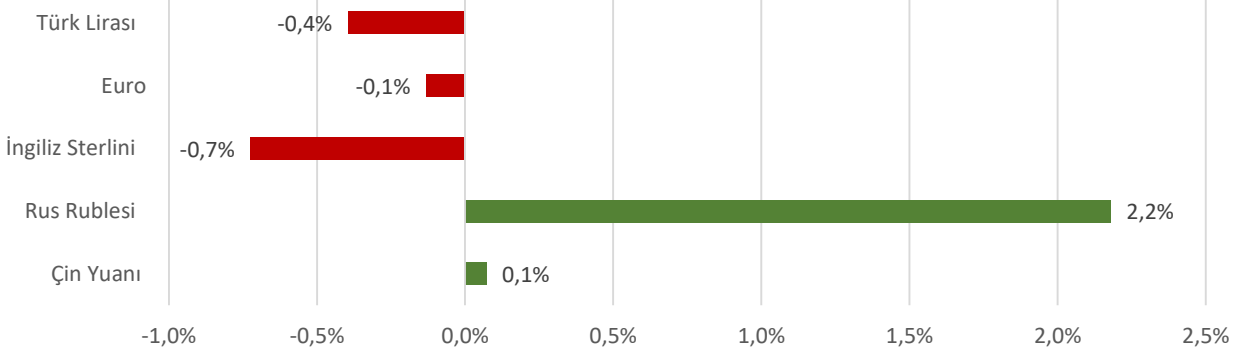
%28,96

Mayıs 2024: %61,24

**Kapanan Şirket Sayısı**  
 Ocak-Mayıs 2025

17.882

Ocak-Mayıs 2024: 17.400

**Türkiye Piyasaları-Son 4 Haftalık Değişim**

**Para Birimlerinin ABD Doları'na Karşı Haftalık Değişimi**


## ***Ekonomide bu hafta ne oldu?***

Yurt içinde TCMB'nin politika faizini piyasa beklentisine paralel olarak %46 seviyesinde tutması, yurt dışında ise Fed'in faiz oranını piyasa beklentileri doğrultusunda sabit bırakması konuşuldu.

### **Yurt İçi Gelişmeler**

- Nisan ayında cari işlemler hesabı 7.864 milyon \$ açık kaydetti. Altın ve enerji hariç cari işlemler hesabı 1.938 milyon \$ açık verdi. Ödemeler dengesi tanımlı dış ticaret açığı 9.891 milyon \$ olarak gerçekleşti.
- Mayıs ayında 84,8 olan mevsimsellikten arındırılmış Tüketici Güven Endeksi, Haziran 2025'te bir önceki aya göre %0,3 artarak 85,1 seviyesinde gerçekleşti. Aynı dönemde hanenin maddi durumu endeksi %0,4, hanenin maddi durum beklentisi endeksi %0,6 ve genel ekonomik durum beklentisi endeksi %0,3 arttı.
- Mayıs ayında Yurt Dışı Üretici Fiyat Endeksi (YD-ÜFE) yıllık %25,34, aylık %2,4 arttı. Sanayinin iki sektörünün yıllık değişimleri; madencilik ve taş ocakçılığında %22,08 artış, imalatta %25,4 artış olarak gerçekleşti.
- Nisan 2025'te Tarımsal Girdi Fiyat Endeksi (Tarım-GFE) yıllık %30,12, aylık %2,03 arttı. Yıllık değişimin en yüksek olduğu alt grup %56,94 artış ile veteriner harcamaları, aylık değişimin en yüksek olduğu alt grup %3,61 artış ile hayvan yemi oldu.
- Mayıs 2025'te Tarım Ürünleri Üretici Fiyat Endeksi (Tarım-ÜFE), bir önceki aya göre %0,23, bir önceki yılın aynı ayına göre %28,96 arttı. Yıllık değişimin en yüksek olduğu alt grup %87,26 artış ile tropikal ve subtropikal meyveler, aylık değişimin en yüksek olduğu alt grup %14,61 azalış ile sebze ve kavun-karpuz, kök ve yumrular oldu.
- Nisan ayında Hizmet Üretim Endeksi, bir önceki yılın aynı ayına göre %4,5 arttı. Aynı ayda ulaştırma ve depolama hizmetleri %0,3, konaklama ve yiyecek hizmetleri %9,2, bilgi ve iletişim hizmetleri %4,4, gayrimenkul hizmetleri %13,0, mesleki, bilimsel ve teknik hizmetler %3,1 ve idari ve destek hizmetleri ise %11,1 arttı.
- Nisan ayında İnşaat Üretim Endeksi bir önceki yılın aynı ayına göre %9,5 arttı. Aynı ayda bina inşaatı sektörü endeksi bir önceki yılın aynı ayına göre %11,6, bina dışı yapıların inşaatı sektörü endeksi %1,9 ve özel inşaat faaliyetleri sektörü endeksi %7,5 arttı. İnşaat üretimi aylık %1,6 azaldı.
- Mayıs 2025'te konut fiyat endeksi, bir önceki aya göre %3,4 artarken, bir önceki yılın aynı ayına göre nominal olarak %32,3 artış, reel olarak %2,3 azalış gösterdi.
- Mayıs ayında bir önceki yılın aynı ayına göre kurulan şirket sayısı\* %10,2 azalışla 10.169, kapanan şirket sayısı\* ise %1,7 artışla 3.938 oldu.

### **Yurt Dışı Gelişmeler**

- Euro Bölgesi'nde Tüketici Fiyat Endeksi (TÜFE) Mayıs ayı nihai verisi aylık bazda aynı kalırken, yıllık bazda %1,9 arttı.
- ABD'de perakende satışlar Mayıs ayında yıllık bazda %3,29 artarken, aylık bazda %0,9 azaldı.
- ABD'de Philadelphia Fed İmalat Endeksi Haziran ayında beklentilerin altında kalarak -4,0 seviyesinde gerçekleşti.
- ABD'de sanayi üretimi Mayıs ayında yıllık bazda %0,6 artış, aylık bazda %0,2 azalış kaydetti.
- ABD'de geçtiğimiz hafta işsizlik haklarından yararlanma başvuruları 245 bin seviyesinde gerçekleşti. Piyasa beklentileri 246 bin olması yönündeydi.

**\*\*"Şirket" ve "Gerçek Kişi Ticari İşletmesi" sayılarını kapsamaktadır.**

23 Haziran 2025 Pazartesi	24 Haziran 2025 Salı	25 Haziran 2025 Çarşamba	26 Haziran 2025 Perşembe	27 Haziran 2025 Cuma	28 Haziran 2025 Cumartesi	29 Haziran 2025 Pazar
	Hizmet, Perakende Ticaret ve İnşaat Güven Endeksleri Açıklanacak			Ekonomik Güven Endeksi Açıklanacak		